




### GROEI AANTAL MEDEWERKERS | ZORG EN WELZIJN (BREED)

% verandering in Q1 van het getoonde jaar t.o.v. één jaar eerder

	2018	2019	2020	2021	2022	2023
	+2,5%	+3,8%	+3,2%	+3,0%	+1,8%	+1,5%
	+2,9%	+4,9%	+3,5%	+3,5%	+2,7%	+1,9%
	+2,5%	+3,3%	+3,8%	+3,7%	+1,3%	+2,0%

### (TOTALE) MOBILITEITSSALDO PER BRANCHE

Mobiliteitssaldo = Instroom – Uitstroom | Q1 van 2023 t.o.v. één jaar eerder



Geestelijke gezondheidszorg	+190	+190	+3.670
Gehandicaptenzorg	-210	<b>+120</b>	<b>-1.380</b>
Huisartsen en gezondheidscentra	+20	+50	+1.280
Jeugdzorg	+100	+50	+2.010
Kinderopvang (incl. peuterspeelzaalwerk)	+240	+310	+7.490
Overige zorg en welzijn	+130	+110	+2.120
Sociaal werk	+210	+140	+4.370
Verpleging, verzorging en thuiszorg (VVT)	<b>+260</b>	<b>+30</b>	<b>-900</b>
Ziekenhuizen en umc's	+90	+10	+1.850